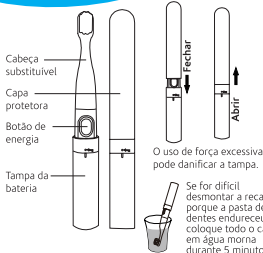


brush-baby
Go-Kidz



Leia atentamente o folheto informativo.



Modo de utilização da Brush-Baby Go-Kidz™

- Molhe as cerdas e aplique uma quantidade adequada de pasta de dentes.
- Prima o botão de energia para ligar a escova de dentes.
- Prima para ajustar o modo de funcionamento*.
- Lave os dentes durante dois minutos.
- Prima o botão de energia para desligar a escova de dentes.
- Dois modos de funcionamento: Normal 10.000 rotações/min e Sensível 6.000 rotações/min

Para mais informações sobre montagem, utilização e segurança, consulte o folheto informativo.

Como limpar - Lave a cabeça da escova com água e deixe secar antes de voltar a colocar a tampa de proteção.
Para segurança da criança - Inspeccione cuidadosamente antes de cada utilização. Substitua a cabeça da escova de dentes se estiver estragada, gasta ou a cada três meses. Não mastigue. Não mergulhe em água durante um longo período de tempo.

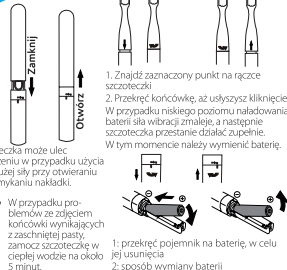
Avisos - As escovas de dentes podem ser usadas por crianças e pessoas com capacidade física, sensorial ou mental reduzidas ou falta de experiência e conhecimento, desde que estejam acompanhadas ou tenham recebido instruções sobre a utilização em segurança do aparelho e compreendam os riscos envolvidos. A limpeza e a manutenção do aparelho não devem ser realizadas por crianças sem vigilância. As crianças não devem brincar com o aparelho.

Visite-nos em: www.brushbaby.co.uk

brush-baby
Go-Kidz



Prosimy zapoznać się z instrukcją obsługi



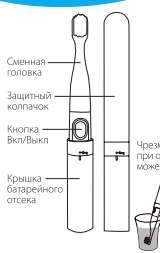
Sposób korzystania ze szczoteczki Brush-Baby Go-Kidz™

- Zmocz końcówkę szczoteczki i nałóż odpowiednią ilość pasty do zębów.
- Naciśnij raz przycisk włączający, w celu uruchomienia szczoteczki.
- Naciśnij, aby wybrać tryb*.
- Zęby należy szczotkować przez 2 minuty.
- Naciśnij przycisk wyłączający, w celu wyłączenia szczoteczki.
- Szczoteczka posiada dwa tryby: Tryb standardowy – 10 tys. obrotów na minutę oraz tryb łagodny – 6 tys. obrotów na minutę

UWAGA - Szczoteczki mogą być używane przez dzieci oraz osoby z ograniczoną sprawnością fizyczną, sensoryczną czy umysłową, lub osoby bez doświadczenia i wiedzy dotyczącej ich użytkowania, jeżeli korzystają one ze szczoteczki pod nadzorem lub jeśli zostały one poinstruowane na temat sposobu korzystania ze szczoteczki w bezpieczny sposób oraz jeśli rozumieją zagrożenia wynikające z jej użytkowania. Czyszczenie oraz konserwacja szczoteczki nie powinny być przeprowadzane przez dzieci bez nadzoru osoby dorosłej. Dzieci nie powinny używać szczoteczki do zabawy.

Odwiedź naszą stronę internetową: www.brushbaby.co.uk

brush-baby
Go-Kidz



Внимательно прочитайте инструкцию



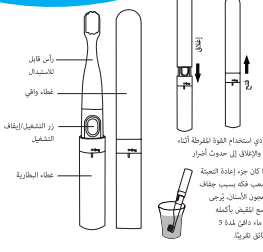
Как пользоваться зубной щеткой Brush-Baby Go-Kidz™

- Смочите щетку и нанесите соответствующее количество зубной пасты.
- Для включения зубной щетки однократно нажмите кнопку включения.
- Нажмите дилитонно для выбора режима*.
- Чистите зубы две минуты.
- Для выключения зубной щетки нажмите кнопку выключения.
- Предусмотрены два режима: обычный (10 000 колебаний в минуту) и деликатный (6000 колебаний в минуту).

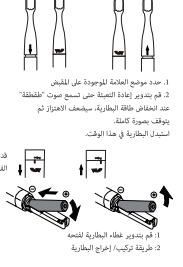
Предупреждения. Зубные щетки могут использоваться детьми, лицами с ограниченными физическими, сенсорными или умственными способностями и людьми без опыта или знаний, если они делают это под надзором, получили инструкцию относительно безопасного использования устройства и понимают связанные с этим опасности. Дети не должны выполнять очистку и обслуживание без надзора. Дети не должны играть с устройством. Наш веб-сайт: www.brushbaby.co.uk

Visite-nos em: www.brushbaby.co.uk

brush-baby
Go-Kidz



رُجى قراءة نشرة التعليمات بعناية



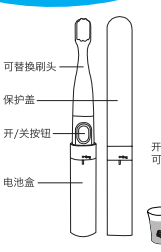
كيفية استخدام Brush-Baby Go-Kidz™

- للحصول على مزيد من المعلومات، راجع نشرة التعليمات لمعرفة كيفية تركيب الجهاز وطريقة الاستخدام الآمن.
- والتعامل معه بطريقة سليمة.
- كيفية التنظيف - اشطف رأس الفرشاة بالمياه واتركها لتجف قبل وضع غطاء الفرشاة مرة أخرى.
- نظف الأسنان بالفرشاة مدة قفيتين.
- اشطف على رأس الفرشاة في حالة تلفها.
- هناك وصفا للبطارية: عادي: 10000 ضربة/دقيقة، وحساس: 6000 ضربة/دقيقة.

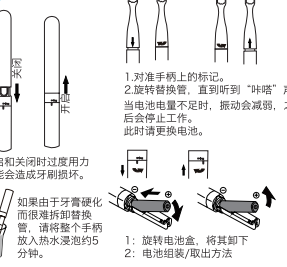
تحذيرات: يمكن استخدام فرشاة الأسنان بسيطة الأطفال بواسطة الأشخاص ذوي الإعاقة البدنية أو الحسية أو الذهنية أو الذين يفتقدون إلى الخبرة والمعرفة اللازمة، وذلك في حالة وجود إشراف أو تقديم التعليمات المتعلقة بكيفية استخدام الجهاز بطريقة آمنة والتعرف على المخاطر التي تنطوي على استخدامه. يجب ألا يتولى الأطفال عملية تنظيف أو صيانة الجهاز دون وجود إشراف. يجب ألا يستخدم الأطفال الجهاز في اللعب.

تفضلوا بزيارة موقعنا الإلكتروني على العنوان: www.brushbaby.co.uk

brush-baby
Go-Kidz



请仔细阅读说明页。



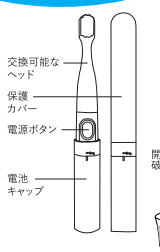
如何使用 Brush-Baby Go-Kidz™

- 沾湿刷毛并挤上适量牙膏。
- 按电源按钮一次，开启牙刷。
- 按下按钮，以调整功率模式*。
- 刷牙两分钟。
- 按下电源按钮，关闭牙刷。
- *两种功率模式：常用模式10000次震动/分钟，敏感模式6000次震动/分钟

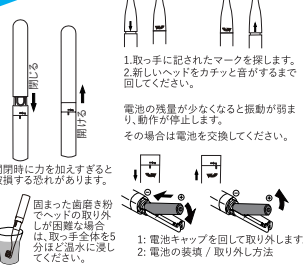
警告 - 牙刷适合儿童和肢体不健全、感官或精神缺陷者或缺乏相关经验和知识的人士使用，但须在监督或指导下使用，以确保安全，并且让他们明白相关的危害。不得让儿童在无人监督的情况下进行清洁和保养。不得让儿童玩耍本产品

请访问我们的网站: www.brushbaby.co.uk

brush-baby
Go-Kidz



本説明書をよくお読みください。



Brush-Baby Go-Kidz™の使用法

- ブラシを湿らせて、適量の歯磨き粉をのせます。
- 電源ボタンを1回押して、歯ブラシをオンにします。
- パワーモードを調節するには電源ボタンを押してください。
- 2分間隔を待ちます。
- 電源ボタンを押して、歯ブラシをオフにします。
- パワーモードには毎分10000ストロークの標準モードと、毎分6000ストロークのセニアモードの2種類があります。

注意事項 - 歯ブラシは、安全な使用方法に関する監督または指示があり、危険性について理解されている場合は、お子様や、身体的、感覚的、または精神的に不自由な方、あるいは経験や知識のない方にもお使いいただけます。お子様が清掃やメンテナンスを行う場合は指導が必要です。お子様が本製品を使って遊ばないようにご注意ください。

当社ウェブサイトをご覧ください: www.brushbaby.co.uk